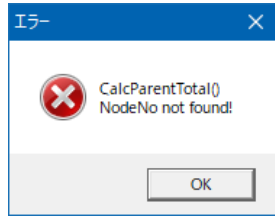
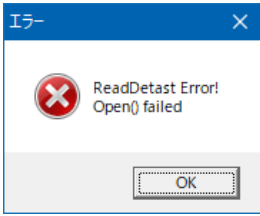


Trend Micro Apex Oneをご利用のお客様

トレンドマイクロ社のApex Oneがインストールされているコンピュータの「見積」Exaで以下のようなエラーが発生し正常に動作しない場合がございます（他のTDSアプリケーションでも発生する可能性があります）。



必ずしもこのようなメッセージとは限りません

Apex Oneの影響によりエラーが表示される場合は、Apex Oneのエージェント管理にて「リアルタイム検索設定」の「検索除外リスト（ディレクトリ）」に以下のフォルダを設定していただく必要があります。

「見積」の場合

c:\%tds%estm4exa%profile
 c:\%tds%estm4exa%temp
 c:\%tds%estm4exa%work

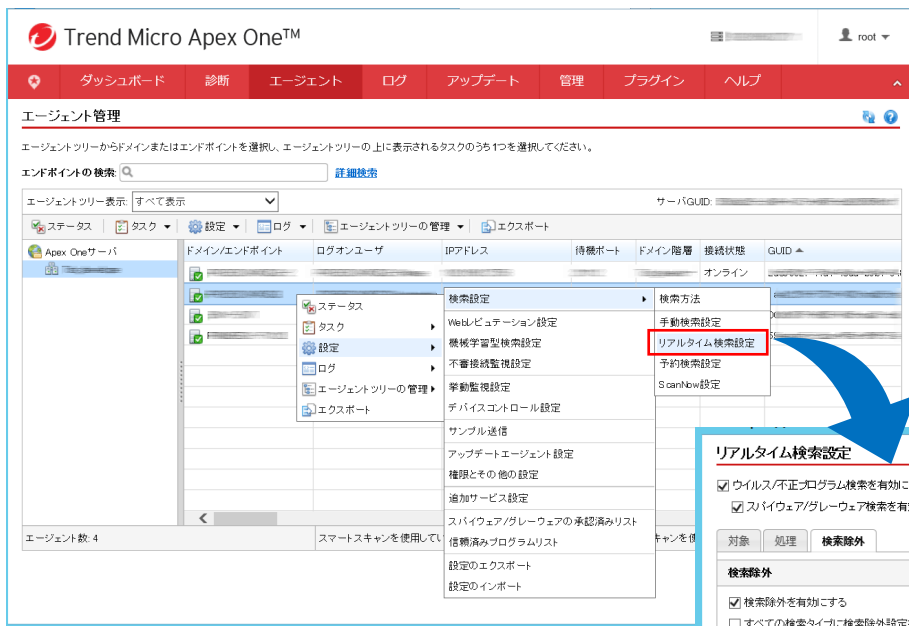
「仕上」の場合

c:\%tds%dfsystds%temp
 c:\%tds%dfsystds%total
 c:\%tds%dfsystds%work

「外構」の場合

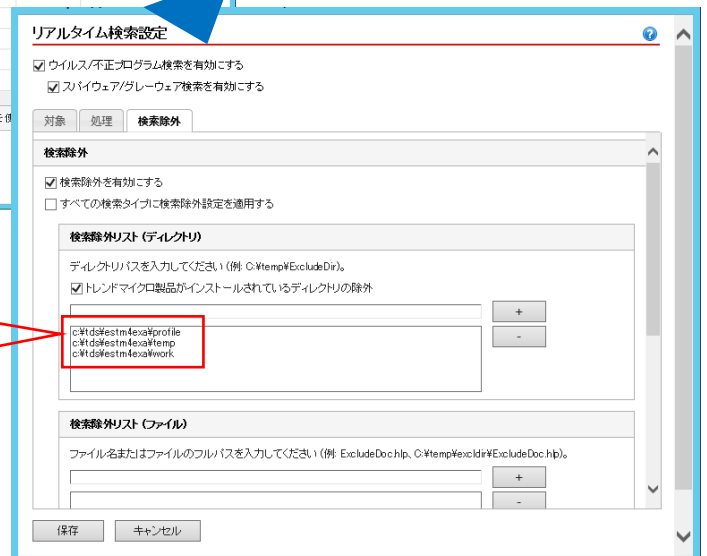
c:\%tds%extrctds%temp
 c:\%tds%extrctds%total
 c:\%tds%extrctds%work

■ 設定方法



「見積」の場合

c:\%tds%estm4exa%profile
 c:\%tds%estm4exa%temp
 c:\%tds%estm4exa%work



ご迷惑おかけいたしますがよろしくお願いいたします。